

GUIDE DE POSE, BANDE D'ÉVEIL À LA VIGILANCE ET BANDE D'AIDE À L'ORIENTATION



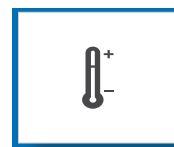
USAGE
INTÉRIEUR
OU
EXTÉRIEUR



TEMPS DE POSE
< 2 MIN
POUR BANDE



REMISE EN SERVICE
IMMÉDIATE



**TEMPÉRATURES
D'APPLICATION**
ENTRE +15°C ET
+30°C
SUR SOL SEC

NON FOURNI

réf. 630401ADHEXT
630402ADHEXT
630403ADHEXT
630404ADHEXT
630405ADHEXT



MISE EN ŒUVRE

■ Afin d'implanter votre produit en toute conformité, référez-vous à notre guide pratique ainsi qu'aux lois, normes et recommandations en vigueur. Consultez-nous. Sur enrobé et béton neufs, appliquez les produits après 3-4 semaines.



GANTS



CHAUSSURES
DE SÉCURITÉ



CÔNE



RUBALISE



BALAI



CHIFFON



ALCOOL
ISOPROPYLIQUE



MÈTRE



CRAYON



BLEU DE
MARQUAGE



CRAIE

1 BALISAGE DU CHANTIER



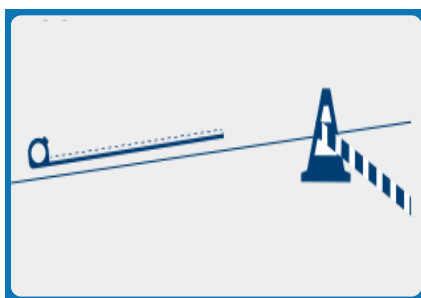
2 BALAYAGE DU SOL



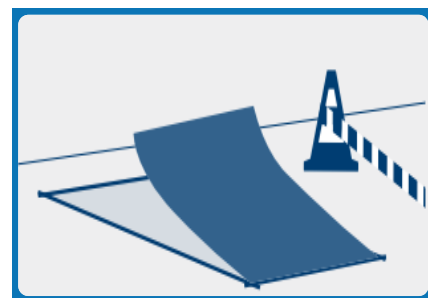
3 DÉGRAISSAGE DU SOL



4 PRISE DE MESURES AU SOL

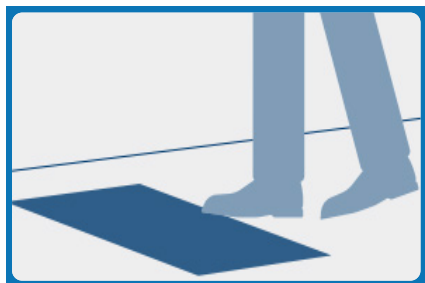


5 POSE DU PRODUIT

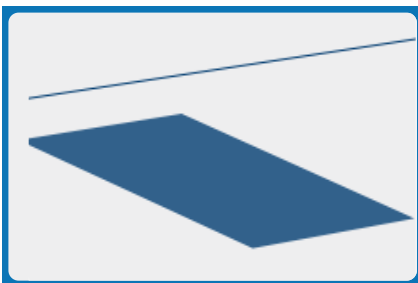


Retirer le Film protecteur.

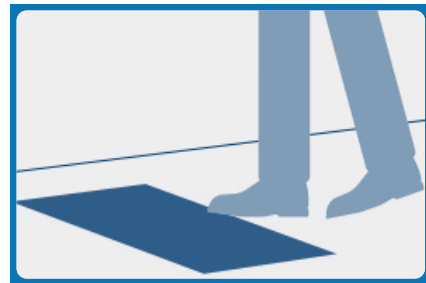
6 EXERCER UNE FORTE PRESSION



7 RETRAIT DU BALISAGE



8 REMISE EN SERVICE



9 GESTION DES DÉCHETS

