

Pour calculer un prix, certaines cotes sont à prendre obligatoirement et vous devez mesurer les cotes à protéger et vérifier que vous ne faites pas partie des cas particuliers identifiés :


1) Formule de calcul :

$$195 \text{ €} + [\text{Longueur à protéger (en cm)} \times \text{Hauteur dépliée (en cm)}] \times 0,032 \text{ €}$$


La longueur à protéger = longueur du radiateur + longueur du robinet (si vous souhaitez qu'il soit protégé)
La hauteur dépliée sera calculée selon forme la plus adaptée à votre situation (cf ci-dessous 4)

2) Comment choisir la forme :


En L



En U (obligatoire en cas de sol chauffant)



En I (il faudra alors prévoir le coût et les dimensions d'une future tablette pour déterminer la hauteur de la protection de radiateur)



3) S'il n'y aucune contrainte, vous pouvez utiliser la formule de calcul directement.

S'il y a des obstacles près du radiateur à protéger (murs, tuyaux, meubles non déplaçables, fenêtres, étagères...), veuillez vérifier que vous n'êtes pas dans les cas suivants :

Distance des obstacles à droite ou à gauche du radiateur		Nous vous conseillons de demander le formulaire de prise de cotes complet pour obtenir un devis plus précis car la formule de calcul n'est pas adaptée.
		Continuez avec ce formulaire
Distance des obstacles au-dessus du radiateur		Nous vous conseillons de demander le formulaire de prise de cotes complet pour obtenir un devis plus précis car la formule de calcul n'est pas adaptée.
		Forme en I (prévoir tablette)
		Forme en L ou U
Distance des obstacles en dessous du radiateur		Forme en L ou I (prévoir tablette)
		Forme en U ou L ou I

4) Calcul de la hauteur dépliée selon la forme choisie :

Forme en L :

Hauteur à protéger : Prise de cotes du haut du radiateur jusqu'au sol

+

Profondeur à protéger : Prise de cotes de la profondeur en partant du mur jusqu'au devant du radiateur ou du robinet (si vous souhaitez le protéger)

Forme en U :

Hauteur à protéger : Prise de cotes du haut du radiateur jusqu'au bas du radiateur

+

2 x Profondeur à protéger : Prise de cotes de la profondeur en partant du mur jusqu'au devant du radiateur ou du robinet (si vous souhaitez le protéger)

Forme en I :

Hauteur à protéger : Prise de cotes du sol jusqu'à la future tablette

Lors du passage de la commande, vous devrez joindre obligatoirement une photo. Si cela apparaît nécessaire, un formulaire plus complet avec plus de prise de cotes vous sera demandé.